

ผ้าคลุมรถ

คู่มือการใช้งาน

ขอบคุณที่ท่านเลือกซื้ออุปกรณ์เสริมของฮอนด้า โปรดอ่านคู่มือผู้ใช้งานให้ละเอียดก่อนการใช้งานอุปกรณ์เสริม และควรเก็บคู่มือเล่มนี้ไว้ในกล่องเก็บของด้านหน้ารถ เพื่อใช้อ้างอิงข้อมูล

- ผลิตภัณฑ์นี้ได้รับการออกแบบมาเพื่อใช้กับรถยนต์ฮอนด้าเท่านั้น ฮอนด้าจะไม่รับผิดชอบต่อความเสียหายใดๆที่เกิดจากการใช้งานผลิตภัณฑ์ผิดวัตถุประสงค์
- โปรดตระหนักว่าคู่มือผู้ใช้งานเป็นส่วนหนึ่งของรถยนต์ จึงควรเก็บคู่มือไว้ในรถตลอดเวลา และคู่มือจะต้องอยู่กับตัวรถเมื่อจำหน่ายรถ

ข้อความสำคัญ

- ในคู่มือเล่มนี้มีข้อความสำคัญที่เกี่ยวข้องกับความปลอดภัยจำนวนมาก เพื่อความปลอดภัยของตัวท่านและบุคคลอื่นท่านควรจะให้คำเตือนทั้งหมดที่มีเครื่องหมายเตือน นำหน้าข้อความ หากไม่ปฏิบัติตามคำเตือนคู่มือเล่มนี้ อาจเกิดการบาดเจ็บสาหัส หรือเกิดอุบัติเหตุขึ้นได้

อันตราย

- อาการบาดเจ็บสาหัส หรือเสียชีวิตหากไม่ปฏิบัติตาม

คำเตือน

- มีโอกาสสูงที่จะบาดเจ็บสาหัส หรือเสียชีวิตหากไม่ปฏิบัติตาม

สัญลักษณ์

- สัญลักษณ์ต่อไปนี้จะใช้แนะนำคำแนะนำ หรือข้อมูลที่เป็นประโยชน์

คำแนะนำ

- ให้คำแนะนำเพื่อหลีกเลี่ยงความเสียหายต่อผลิตภัณฑ์
- ให้คำแนะนำเพื่อรับมือกับสถานการณ์ฉุกเฉิน


ข้อมูล

ให้ข้อมูลหรือคำแนะนำที่มีประโยชน์ที่จำเป็นต้องปฏิบัติตามในการใช้ผลิตภัณฑ์

ข้อควรระวังในการใช้งาน

⚠️ ข้อควรระวัง

- ห้ามใช้ผ้าคลุมรถในขณะที่ท่อไอเสียยังร้อนอยู่ เนื่องจากมือของท่านอาจพลาดไปสัมผัสกับท่อไอเสีย และทำให้เกิดแผลไหม้ได้
- ห้ามใช้งานระบบสตาร์ทด้วยรีโมท ในขณะที่ใช้ผ้าคลุมรถอยู่ เพราะอาจทำให้เกิดไฟไหม้ได้



🚗 คำแนะนำ

- คลุมรถโดยให้ผิวผ้าคลุมด้านหน้าที่มีสีเคลือบอยู่ด้านนอกทุกครั้ง
- เมื่อมีฝุ่นละออง หรือสิ่งแปลกปลอมอื่นๆ ติดอยู่บนตัวรถ หรือบนผิวผ้าคลุมรถด้านใน (ด้านสีขาว) ควรใช้ไม้ขนไก่ หรือ ผ้าเนื้อนุ่ม เช็ดออกก่อนเริ่มใช้งาน เพื่อป้องกันไม่ให้เกิดรอยขีดข่วนบนตัวรถ
- ไม่ควรใช้ผ้าคลุมรถกลางแดดจัด ในขณะที่รถ และ/หรือ ผ้าคลุมเปียก ซึ่งอาจส่งผลเสียต่อรถ และผ้าคลุมรถ
- ในกรณีที่ใช้งานกับรถใหม่ ท่านอาจกลัวว่าสีของรถจะได้รับความเสียหายจากการเสียดสีต่างๆ เช่น จากลม เป็นต้น ขอแนะนำให้ใส่ใจกับวิธีการใช้งานผ้าคลุมรถให้มากเป็นพิเศษใน 2-3 เดือนแรก
- ในกรณีที่ใช้งานกับรถใหม่ ท่านอาจกลัวว่าสีของรถจะได้รับความเสียหายจากการเสียดสีต่างๆ เช่น จากลม เป็นต้น ขอแนะนำให้ใส่ใจกับวิธีการใช้งานผ้าคลุมรถให้มากเป็นพิเศษใน 2-3 เดือนแรก
- หลีกเลี่ยงการใช้ผ้าคลุมรถในขณะที่ลมแรง เนื่องจากการสะบัดของผ้าคลุม อาจทำให้สีของรถได้รับความเสียหาย

☛ ข้อมูล

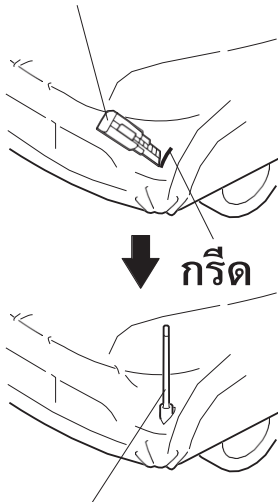
เนื่องจากผ้าคลุมรถไม่สามารถกันน้ำได้เต็มที่ ดังนั้นหลังจากที่มีฝนตกหนักหรือตกเป็นเวลานาน จึงควรดึงผ้าคลุมรถออก และทำให้แห้งสนิททุกครั้ง (ควรเช็ดพื้นผิวรถให้แห้งด้วย)

การติดตั้งผ้าคลุมรถ

สำหรับรถยนต์ที่มีเสากะระยะแบบปรับไม่ได้ที่มุกกันชน (อุปกรณ์เสริม)

- ก่อนใช้ผ้าคลุมรถใช้มีดอเนกประสงค์กรีดตรงตำแหน่งที่ทำเครื่องหมายไว้ที่มุกกันชนด้านหน้าซ้ายของผ้าคลุมรถอย่างระมัดระวัง

มีดอเนกประสงค์

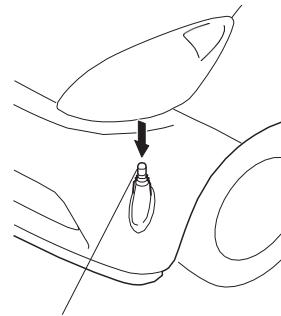


เสากะระยะแบบปรับไม่ได้ที่มุกกันชน

3411020K

สำหรับรถยนต์ที่มีเสากะระยะแบบปรับได้ที่มุกกันชน (อุปกรณ์เสริม)

- หดเสากะระยะก่อนใช้ผ้าคลุมรถ



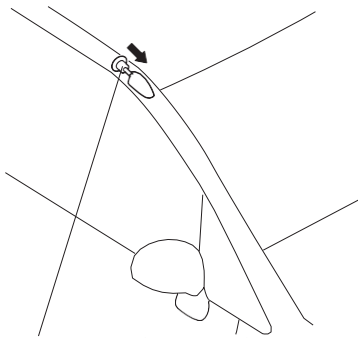
เสากะระยะแบบปรับได้ที่มุกกันชน

3411030K

สำหรับรถยนต์ที่มีเสาอากาศ (แตกต่างกันตามรุ่นรถ)

- หดเสาอากาศลง ถอดออก หรือพับเสาอากาศลงก่อนใช้ผ้าคลุมรถ

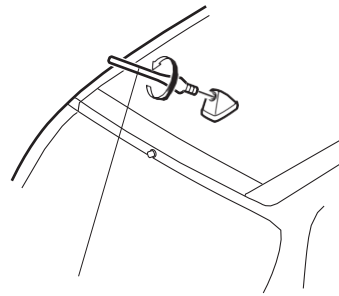
เสาอากาศด้านหน้า



เสาอากาศด้านหน้า

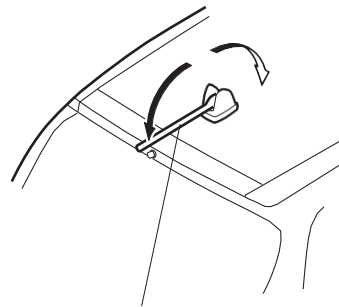
3411040K

เสาอากาศด้านหลัง



เสาอากาศ
ด้านหลัง

8916020X



เสาอากาศ
ด้านหลัง

8916030X

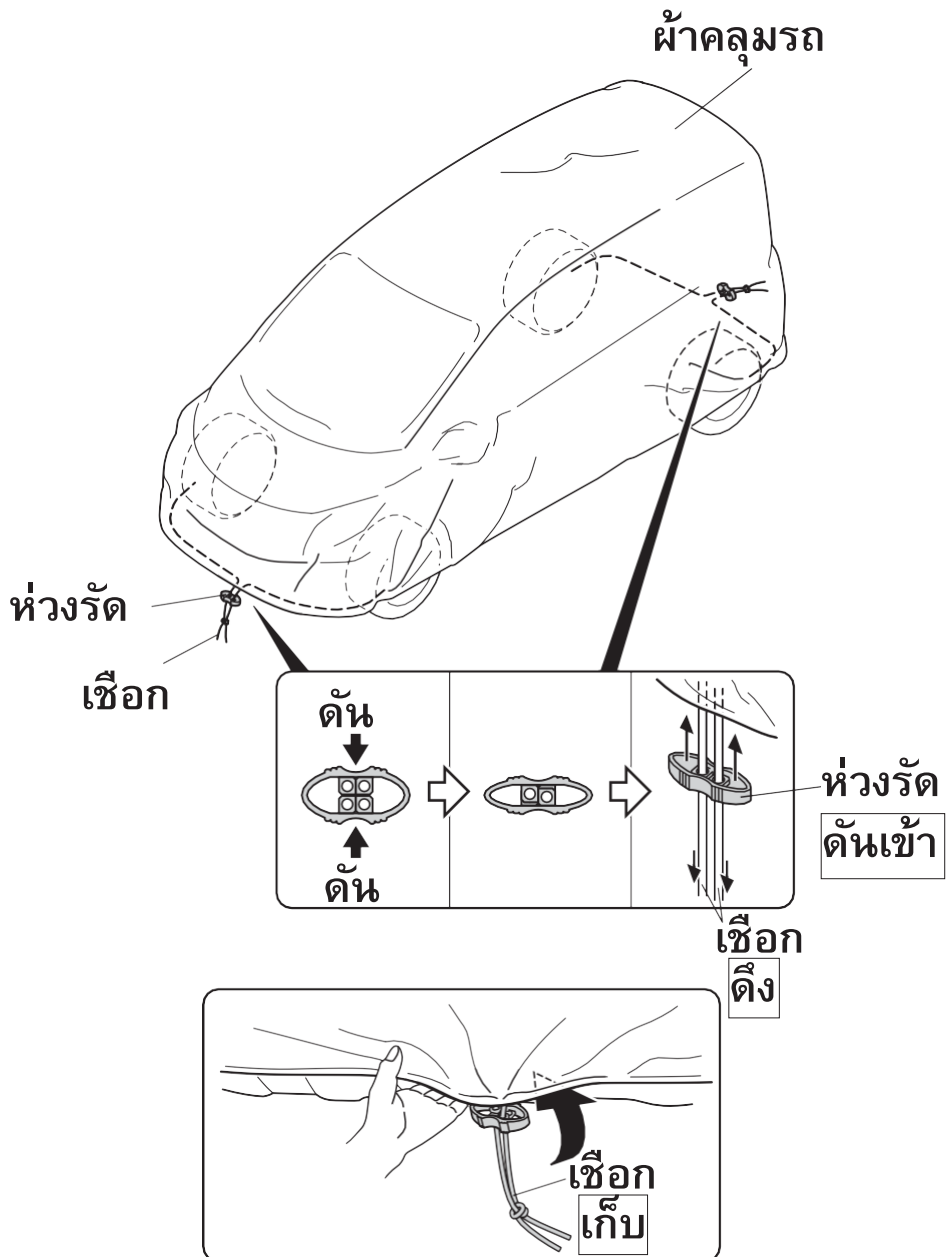


คำแนะนำ

- ทิศทางการพับเก็บจะแตกต่างกันตามรถยนต์ ดูคู่มือผู้ใช้งานรถยนต์

สำหรับผ้าคลุมที่มีห่วงรัด

- ดันห่วงรัดเข้าหาตัวรถพร้อมกับดึงเชือกไว้ และยัดเข้าที่
- เก็บเชือกที่เหลือไว้ในผ้าคลุมรถ



B222011H